

БУХГАЛТЕРСКИЙ БАЛАНС

На 30 июня 2021 года


Организация	Общество с ограниченной ответственностью "Финансы и Механика"
Учетный номер плательщика	192923147
Вид экономической деятельности	Финансовый лизинг; Оптовая торговля прочими транспортными
Организационно-правовая форма	Общество с ограниченной ответственностью
Орган управления	Общее собрание участников
Единица измерения	тыс.руб.
Адрес	г.Минск, ул.Гамарника, 30, офис 421

Дата утверждения	
Дата отправки	
Дата принятия	

Активы	Код строки	На 30 июня 2021 года	На 31 декабря 2020 года
1	2	3	4
I. ДОЛГОСРОЧНЫЕ АКТИВЫ			
Основные средства	110	226	302
Нематериальные активы	120	8	15
Доходные вложения в материальные активы	130	97	-
в том числе:			
инвестиционная недвижимость	131	-	-
предметы финансовой аренды (лизинга)	132	-	-
прочие доходные вложения в материальные активы	133	97	-
Вложения в долгосрочные активы	140	37	1
Долгосрочные финансовые вложения	150	-	-
Отложенные налоговые активы	160	-	-
Долгосрочная дебиторская задолженность	170	6 528	5 645
Прочие долгосрочные активы	180	-	-
ИТОГО по разделу I	190	6 896	5 963
II. КРАТКОСРОЧНЫЕ АКТИВЫ			
Запасы	210	16	110
в том числе:			
материалы	211	16	13
животные на выращивании и откорме	212	-	-
незавершенное производство	213	-	-
готовая продукция и товары	214	-	97
товары отгруженные	215	-	-
прочие запасы	216	-	-
Долгосрочные активы, предназначенные для реализации	220	-	-
Расходы будущих периодов	230	67	13
Налог на добавленную стоимость по приобретенным товарам, работам, услугам	240	1 039	1 068
Краткосрочная дебиторская задолженность	250	10 657	7 974
Краткосрочные финансовые вложения	260	-	26
Денежные средства и эквиваленты денежных средств	270	891	345
Прочие краткосрочные активы	280	-	-
ИТОГО по разделу II	290	12 670	9 536
БАЛАНС	300	19 566	15 499

Собственный капитал и обязательства	Код строки	На 30 июня 2021 года	На 31 декабря 2020 года
1	2	3	4
III. СОБСТВЕННЫЙ КАПИТАЛ			
Уставный капитал	410	125	125
Неоплаченная часть уставного капитала	420	-	-
Собственные акции (доли в уставном капитале)	430	-	-
Резервный капитал	440	-	-
Добавочный капитал	450	14	14
Нераспределенная прибыль (непокрытый убыток)	460	217	217
Чистая прибыль (убыток) отчетного периода	470	274	-
Целевое финансирование	480	-	-
ИТОГО по разделу III	490	630	356
IV. ДОЛГОСРОЧНЫЕ ОБЯЗАТЕЛЬСТВА			
Долгосрочные кредиты и займы	510	6 537	6 260
Долгосрочные обязательства по лизинговым платежам	520	117	170
Отложенные налоговые обязательства	530	-	-
Доходы будущих периодов	540	-	-
Резервы предстоящих платежей	550	-	-
Прочие долгосрочные обязательства	560	4 110	1 809
ИТОГО по разделу IV	590	10 764	8 239
V. КРАТКОСРОЧНЫЕ ОБЯЗАТЕЛЬСТВА			
Краткосрочные кредиты и займы	610	68	303
Краткосрочная часть долгосрочных обязательств	620	6 817	5 221
Краткосрочная кредиторская задолженность	630	1 287	1 380
в том числе:		-	-
поставщикам, подрядчикам, исполнителям	631	513	828
по авансам полученным	632	501	347
по налогам и сборам	633	34	22
по социальному страхованию и обеспечению	634	17	-
по оплате труда	635	33	54
по лизинговым платежам	636	147	129
собственнику имущества (учредителям, участникам)	637	-	-
прочим кредиторам	638	42	-
Обязательства, предназначенные для реализации	640	-	-
Доходы будущих периодов	650	-	-
Резервы предстоящих платежей	660	-	-
Прочие краткосрочные обязательства	670	-	-
ИТОГО по разделу V	690	8 172	6 904
БАЛАНС	700	19 566	15 499


Руководитель


(подпись)

Гришкевич А.И.

(инициалы, фамилия)

Главный бухгалтер


(подпись)

в штате отсутствует

(инициалы, фамилия)


Форма

ОТЧЕТ
о прибылях и убытках
за январь - июнь 2021 года

Организация	Общество с ограниченной ответственностью "Финансы и Механика"		
Учетный номер плательщика	192 923 147		
Вид экономической деятельности	Финансовый лизинг; Оптовая торговля прочими транспортными средствами		
Организационно-правовая форма	Общество с ограниченной ответственностью		
Орган управления	Общее собрание участников		
Единица измерения	тыс.руб.		
Адрес	г.Минск, ул.Гамарника, 30, офис 421		
Наименование показателей	Код строки	За январь - июнь 2021 года	За январь - июнь 2020 года
1	2	3	4
Выручка от реализации продукции, товаров, работ, услуг	010	1 806	836
Себестоимость реализованной продукции, товаров, работ, услуг	020	(139)	(24)
Валовая прибыль	030	1 667	812
Управленческие расходы	040	(634)	(397)
Расходы на реализацию	050	-	-
Прибыль (убыток) от реализации продукции, товаров, работ, услуг	060	1 033	415
Прочие доходы по текущей деятельности	070	3 373	3 214
Прочие расходы по текущей деятельности	080	(3 432)	(3 237)
Прибыль (убыток) от текущей деятельности	090	974	392
Доходы по инвестиционной деятельности	100	7 014	5 283
В том числе:			
доходы от выбытия основных средств, нематериальных активов и других долгосрочных активов	101	7 007	5 279
доходы от участия в уставном капитале других организаций	102	-	-
проценты к получению	103	7	4
прочие доходы по инвестиционной деятельности	104	-	-
Расходы по инвестиционной деятельности	110	(7 048)	(5 259)
в том числе:			
расходы от выбытия основных средств, нематериальных активов и других долгосрочных активов	111	(6 984)	(5 232)
прочие расходы по инвестиционной деятельности	112	(64)	(27)
Доходы по финансовой деятельности	120	791	2 197
в том числе:			
курсовые разницы от пересчета активов и обязательств	121	791	2 197
прочие доходы по финансовой деятельности	122	-	-
Расходы по финансовой деятельности	130	(1 397)	(2 565)
в том числе:			
проценты к уплате	131	(619)	(319)

курсовые разницы от пересчета активов и обязательств	132	(778)	(2 246)
прочие расходы по финансовой деятельности	133	-	-
Наименование показателей	Код строки	За январь - июнь 2021 года	За январь - июнь 2020 года
1	2	3	4
Прибыль (убыток) от инвестиционной и финансовой деятельности	140	(640)	(344)
Прибыль (убыток) до налогообложения	150	334	48
Налог на прибыль	160	(60)	(10)
Изменение отложенных налоговых активов	170	-	-
Изменение отложенных налоговых обязательств	180	-	-
Прочие налоги и сборы, исчисляемые из прибыли (дохода)	190	-	-
Прочие платежи, исчисляемые из прибыли (дохода)	200	-	-
Чистая прибыль (убыток)	210	274	38
Результат от переоценки долгосрочных активов, не включаемый в чистую прибыль (убыток)	220	-	-
Результат от прочих операций, не включаемый в чистую прибыль (убыток)	230	-	-
Совокупная прибыль (убыток)	240	274	38
Базовая прибыль (убыток) на акцию	250	-	-
Разводненная прибыль (убыток) на акцию	260	-	-

Руководитель



 (подпись)

Главный бухгалтер

 (подпись)

Гришкевич А.И.

(инициалы, фамилия)

в штате отсутствует

(инициалы, фамилия)